




TOPOLINO

VERSÕES		TOPOLINO (Preço 9.890 €)	DOLCEVITA (Preço 9.890 €)
CORES		Opções	Opções
		<div>  Verde Vita </div>	<div>  Verde Vita </div>
MOTORIZAÇÃO		Motor elétrico	Motor elétrico
PERFORMANCE E AUTONOMIA		<p>6 kW (8,2 CV):</p> <ul style="list-style-type: none"> Velocidade máxima: 45 km/h Bateria: 5,4 kWh Emissões de CO₂ (WLTP ponderadas) [C]: 0 g/km Consumo elétrico (WLTP, combinado) [C]: 7,2 - 9,4 kWh/100 km Autonomia elétrica WLTP (combinada) [C] 75 km <p>TEMPO DE CARREGAMENTO:</p> <ul style="list-style-type: none"> Tomada doméstica de 2,3 kW (monofásica 13 A) (0-100%) MODO 2: 4 h 	<p>6 kW (8,2 CV):</p> <ul style="list-style-type: none"> Velocidade máxima: 45 km/h Bateria: 5,4 kWh Emissões de CO₂ (WLTP ponderadas) [C]: 0 g/km Consumo elétrico (WLTP, combinado) [C]: 7,2 - 9,4 kWh/100 km Autonomia elétrica WLTP (combinada) [C] 75 km <p>TEMPO DE CARREGAMENTO:</p> <ul style="list-style-type: none"> Tomada doméstica de 2,3 kW (monofásica 13 A) (0-100%) MODO 2: 4 h

TOPOLINO

VERSÕES	TOPOLINO (Preço 9.890 €)	DOLCEVITA (Preço 9.890 €)
DIMENSÕES	<div> <ul style="list-style-type: none"> Altura (mm): 1.528 Largura (mm): 1.400 Comprimento (mm): 2.535 Distância entre eixos (mm): 1.730 </div> <div> Topolino: Portas 2, lugares 2 </div>	<div> <ul style="list-style-type: none"> Altura (mm): 1.528 Largura (mm): 1.400 Comprimento (mm): 2.535 Distância entre eixos (mm): 1.730 </div> <div> Topolino: Lugares 2 </div>
EQUIPAMENTO STANDARD	<div> EXTERIOR <ul style="list-style-type: none"> Detalhes cromados Capas dos espelhos retrovisores vintage Jantes de 14" Porta Objetos traseiro (acessório) Teto panorâmico em vidro Proteção solar para teto em vidro(acessório) </div> <div> INTERIOR <ul style="list-style-type: none"> Arrumação “Dolcevita” no tabliê Gancho para malas e sacos (acessório) Rede central e e nas portas (acessório) Tapetes (acessório) </div> <div> INFOTAINMENT <ul style="list-style-type: none"> Aplicação Topolino (acessório) Suporte para Smarphone </div>	<div> EXTERIOR <ul style="list-style-type: none"> Detalhes cromados Capas dos espelhos retrovisores vintage Jantes de 14" Porta Objetos traseiro (acessório) Capota em lona </div> <div> INTERIOR <ul style="list-style-type: none"> Arrumação “Dolcevita” no tabliê Gancho para malas e sacos (acessório) Rede central (acessório) Tapetes (acessório) Corda de vime Soleiras nas portas </div> <div> INFOTAINMENT <ul style="list-style-type: none"> Aplicação Topolino (acessório) Suporte para Smarphone </div>

TOPOLINO

VERSÕES		VILEBREQUIN (Preço XX.XXX €)
CORES	<div>Opções Bicolor</div> <div><div></div><div>Branco & Azul Marinho</div></div>	
MOTORIZAÇÃO	Motor elétrico	
PERFORMANCE E AUTONOMIA	<div>6 kW (8,2 CV):</div> <div><ul style="list-style-type: none">Velocidade máxima: 45 km/hBateria: 5,4 kWhEmissões de CO₂ (WLTP ponderadas) [C]: 0 g/kmConsumo elétrico (WLTP, combinado) [C]: 7,2 - 9,4 kWh/100 kmAutonomia elétrica WLTP (combinada) [C] 75 km</div> <div>TEMPO DE CARREGAMENTO:</div> <div><ul style="list-style-type: none">Tomada doméstica de 2,3 kW (monofásica 13 A) (0-100%) MODO 2: 4 h</div>	



TOPOLINO

VERSÕES	VILEBREQUIN (Preço 13.490 €)
DIMENSÕES	<ul style="list-style-type: none">Altura (mm): 1.528Largura (mm): 1.400Comprimento (mm): 2.535Distância entre eixos (mm): 1.730 <p>Vilebrequin : Lugares 2</p>
EQUIPAMENTO STANDARD	<p>EXTERIOR</p> <ul style="list-style-type: none">Detalhes pintados cromadosCapas dos espelhos retrovisores vintageJantes de 14"Porta Objetos traseiro (acessório)Capota em lonaChuveiro <p>INTERIORES</p> <ul style="list-style-type: none">Arrumação "Dolcevita" no tabliê com padrão VilebrequinGancho para malas e sacosRede centralTapetes com padrão náuticoCordão de vimeSoleiras exclusivas Vilebrequin <p>INFOTAINMENT</p> <ul style="list-style-type: none">Suporte para smartphoneAplicação Topolino (acessório)