

600e

VERSÕES

ICON (Preço 34.200€)

LA PRIMA (Preço 37.200€)








CARROÇARIA

Berlina







Berlina

CORES

Opções de cores

-  Laranja Sole
-  Azul Acqua
-  Verde Mare
-  Bege Cappuccino Cream
-  Branco Ice
-  Vermelho Passione
-  Preto Onyx

Opções de cores

-  Laranja Sole*
 -  Azul Acqua*
 -  Verde Mare*
 -  Bege Cappuccino Cream*
 -  Branco Ice*
 -  Vermelho Passione*
- *Opções disponíveis em bi-color

MOTORIZAÇÃO

ELÉTRICO 115 kW 156cv

ELÉTRICO 115 kW 156cv

AUTONOMIA E PERFORMANCE

Motor:

Potência máxima CE: kW (CV): 115kW (156cv)
Binário máximo CE: Nm 260
Combustível: Elétrico
Bateria (kWh): 54 kWh
On board charger (kW): 11kW Trifásico
Carregamento Rápido (kW): 100kW

Transmissão:

Operação: Automática
Tração: Dianteira

Suspensão:

Dianteira: Mac Pherson
Traseira: Twist Beam

Prestações e consumos:

Aceleração 0-100 Km/h (s): 9,0
Velocidade máxima (Km/h): 150
Bateria kWh: 54
Consumo elétrico (WLTP, combinado) kWh/100 km[C]: 15,3
Autonomia elétrica WLTP (combinada) km[C]: 406

Tempo de carregamento indicativo (20-80%):

AC 3,7kW: 16h10min
AC 11kW: 5h45min
DC 100kW : 0h27min

Pesos e capacidades:

Peso Bruto (Kg): 1445
Peso em ordem de marcha (Kg): 1520
Capacidade da bagageira (L): 360



600e

VERSÕES

ICON (Preço 34.200€)

LA PRIMA (Preço 37.200€)

DIMENSÕES

- **Altura** (mm): 1525
- **Largura** (mm): 1981 (com espelhos)
- **Comprimento** (mm): 4178
- **Distância entre eixos** (mm): 2557
- **Volume da bagageira** (L): 360
- **Dimensão do pneu**: 215/60 R17
- **Nº de lugares**: 5

- **Altura** (mm): 1525
- **Largura** (mm): 1981 (com espelhos)
- **Comprimento** (mm): 4178
- **Distância entre eixos** (mm): 2557
- **Volume da bagageira** (L): 360
- **Dimensão do pneu**: 215/55 R18
- **Nº de lugares**: 5

EQUIPAMENTO DE SÉRIE

ÁUDIO E TELEMÁTICA

- Entrada USB
- Painel de instrumentos digital de 7"
- 4 Altifalantes dianteiros
- Rádio tátil de 10,25" com Apple CarPlay, Android Auto e entrada USB A+C
- Connected Services

CONFORTO E

FUNCIONALIDADE

- Retrovisor interno electrocromático
- Terceiro apoio de cabeça nos bancos traseiros
- Bolsas nas costas dos bancos dianteiros
- Luz ambiente com 8 opções de cor
- Ar condicionado automático
- Apoio de braço dianteiro
- Dois apoios de cabeça nos bancos traseiros
- Volante em pele sintética
- Vidros dianteiros e traseiros elétricos
- Bancos traseiros rebatíveis assimetricamente 40/60 e em flip & fold
- Espelho retrovisor manual dia/noite
- Retrovisores com ajuste elétrico
- Keyless go
- Banco do condutor regulável manualmente em 6 modos
- Banco do passageiro dianteiro regulável em 4 modos
- Seletor do modo de condução EV (Eco, Normal e Sport)

LINHA E ESTILO

- Capas dos retrovisores exteriores em preto brilhante
- Pilar B em preto brilhante
- Faróis dianteiros e traseiros em LED
- Estofos em tecido

SEGURANÇA

- Assinatura LED
- Faróis de nevoeiro em LED com função de ajuste de do feixe de luz em curva

JANTES

- Jantes de 17" ICON

AUTONOMIA

- Carregamento rápido em CC de 100Kw
- Cabo de carregamento Modo 3
- On board charger de 11kW

SEGURANÇA

- Regulação automática de máximos
- Sensor de chuva e luz
- Cruise control
- Sensores de estacionamento traseiros
- Travagem autónoma de emergência com deteção de peões e ciclistas
- Chamada de emergência E-Call
- Travão de estacionamento elétrico com função Auto Hold

ICON +

ÁUDIO E TELEMÁTICA

- 6 Altifalantes
- Rádio tátil de 10,25" com Navegação, Apple Carplay, Android Auto e entrada USB A + C
- Carregador de smartphone sem fios

CONFORTO E FUNCIONALIDADE

- Passive entry
- Retrovisores aquecidos e rebatíveis eletricamente/automaticamente e com luz
- Porta da bagageira com abertura mãos-livres

LINHA E ESTILO

- Puxador interior de portas em cromado
- Vidros traseiros escurecidos
- Estofos Style em tecido

JANTES

- Jantes em liga leve de 18" LA PRIMA

SEGURANÇA

- Reconhecimento de sinais de trânsito
- Cruise control adaptativo
- Câmara de estacionamento traseira com linhas dinâmicas
- FIAT Co-Driver: Condução Assistida de Nível 2 com Traffic Jam Assist (Inclui cruise control adaptativo com função de paragem e arranque e manutenção do carro no centro da faixa)
- Monitorização de ângulos mortos
- Sensores de estacionamento dianteiros, laterais e traseiros (Drone View)



600e

VERSÕES

SPORT (Preço 37.200€)

CARROÇARIA

Berlina

CORES

Opções de cores

- Laranja Sole*
- Azul Acqua*
- Verde Mare*
- Bege Cappuccino Cream*
- Branco Ice*
- Vermelho Passione*
- Preto Onyx
- Verde Acid**

*Opções disponíveis em bi-color

**Cor Exclusiva Sport (Também disponível em bi-color)

MOTORIZAÇÃO

ELÉTRICO 115 kW 156cv

AUTONOMIA E PERFORMANCE

Motor:

Potência máxima CE: kW (CV): 115kW (156cv)

Binário máximo CE: Nm 260

Combustível: Elétrico

Bateria (kWh): 54 kWh

On board charger (kW): 11kW Trifásico

Carregamento Rápido (kW): 100kW

Transmissão:

Operação: Automática

Tração: Dianteira

Suspensão:

Dianteira: Mac Pherson

Traseira: Twist Beam

Prestações e consumos:

Aceleração 0-100 Km/h (s): 9,0

Velocidade máxima (Km/h): 150

Bateria kWh: 54

Consumo elétrico (WLTP, combinado) kWh/100 km[C]: 15,3

Autonomia elétrica WLTP (combinada) km[C]: 406

Tempo de carregamento indicativo (20-80%):

AC 3,7kW: 16h10min

AC 11kW: 5h45min

DC 100kW : 0h27min

Pesos e capacidades:

Peso Bruto (Kg): 1445

Peso em ordem de marcha (Kg): 1520

Capacidade da bagageira (L): 360



600e

VERSÕES

SPORT (Preço 37.200€)

DIMENSÕES

- **Altura** (mm): 1525
- **Largura** (mm): 1981 (com espelhos)
- **Comprimento** (mm): 4178
- **Distância entre eixos** (mm): 2557
- **Volume da bagageira** (L): 360
- **Dimensão do pneu**: 215/55 R18
- **Nº de lugares**: 5

EQUIPAMENTO DE SÉRIE

ICON +

ÁUDIO E TELEMÁTICA

- 6 Altifalantes
- Carregador de smartphone sem fios

CONFORTO E FUNCIONALIDADE

- Passive entry
- Retrovisores aquecidos e rebatíveis eletricamente/automaticamente e com luz
- Porta da bagageira com abertura mãos-líves
- Bancos dianteiros com aquecimento
- Banco do condutor regulável eletricamente em 6 modos com ajuste lombar e banco do passageiro ajustável manualmente em 6 modos

LINHA E ESTILO

- Detalhes exteriores em preto brilhante e badge lateral SPORT
- Estofos Sport em Feeltek e tecido

JANTES

- Jantes em liga leve de 18" SPORT

SEGURANÇA

- Cruise control adaptativo
- Câmara de estacionamento traseira com linhas dinâmicas
- FIAT Co-Driver: Condução Assistida de Nível 2 com Traffic Jam Assist (Inclui cruise control adaptativo com função de paragem e arranque e manutenção do carro no centro da faixa)
- Monitorização de ângulos mortos
- Sensores de estacionamento dianteiros, laterais e traseiros (Drone View)