



www.fiatbravo.com.pt

Bravo



24 meses de garantia, com quilometragem ilimitada. Assistência rodoviária válida em toda a Europa. Reboque em caso de avaria ou acidente. Reboque da viatura para oficina Fiat. Transporte dos passageiros ou continuação da viagem. Dormida em hotel. Viatura de substituição em caso de avaria. Recuperação da viatura reparada. Envio de peças de substituição para o estrangeiro.


O equipamento de série dos modelos e respectivas opções podem variar de acordo com exigências específicas do mercado ou por exigência legal. Os dados deste folheto são fornecidos a título indicativo. A Fiat poderá, em qualquer momento, proceder a modificações nos modelos descritos neste folheto, por motivos de natureza técnica ou comercial.

Fiat Marketing 0.0.0000.16 - S - 01/2008 - Printed in Italy - Tipografia Sosso - Torino
Publicação impressa em papel sem cloro.



CIAO FIAT é o serviço de assistência e de relações com o cliente disponível no número verde universal 00800 3428 0000. Este número está acessível a partir dos principais países europeus e é facilmente memorizável, dado que corresponde à introdução da palavra "FIAT" no teclado do seu telefone (00800-FIAT 0000 corresponde a 00800-3428 0000). CIAO FIAT está à sua disposição para lhe fornecer os serviços de assistência em estrada, de informações – tudo o que desejar saber sobre os nossos modelos (versões, opcionais, promoções e preços), sobre os nossos serviços e sobre a rede de concessionários FIAT e para marcar um teste em estrada – e para satisfazer cada exigência ou pedido ligados à utilização do veículo. O serviço está disponível das 08:00 às 20:00 de segunda a sexta-feira e das 08:00 às 13:00 ao sábado para as informações e relações com o cliente e 24 horas por dia, 7 dias por semana para os serviços de assistência em estrada.


A chamada telefónica é gratuita quer a partir da rede fixa, quer a partir da rede móvel. Nalguns países europeus está previsto um custo para as chamadas realizadas a partir da rede móvel segundo as tarifas aplicadas por cada operador local.



Bravo [*bra-vo*] **adj.**

Qualidade de algo ou alguém que demonstra coragem, valentia, bravura. Exclamação de admiração, aprovação ou entusiasmo.





Belo [be-lo] adj.
Qualidade de algo ou
de alguém que tem beleza;
que suscita admiração,
que provoca uma emoção.



A PURA HARMONIA DAS
FORMAS QUE ESCONDEM UM CORAÇÃO DINÂMICO E DESPORTIVO.

BELEZA.



OLHE PARA ELE E DEIXE-SE SEDUZIR PELA SUA BELEZA. COM A ELEGÂNCIA DE UM COUPÉ, BASTA UM OLHAR PARA PERCEBER A EXCELÊNCIA AUTOMOBILÍSTICA ITALIANA. AS DIMENSÕES GENEROSAS, AS LINHAS HARMONIOSAS E SUAVES NÃO DEIXAM DÚVIDAS. É UM GRANDE TURISMO.

A FRENTE CONTRIBUI DE FORMA DECISIVA PARA A SENSAÇÃO DE DESPORTIVIDADE, COM O PÁRA-BRISAS INCLINADO E OS PROVOCANTES FARÓIS EM FORMA DE GOTA. A TRASEIRA TRANSMITE UMA SENSAÇÃO DE SOLIDEZ E DINAMISMO. O RESULTADO É UMA HARMONIA DE FORMAS E PROPORÇÕES CAPAZ DE FAZER COM QUE SE APAIXONE À PRIMEIRA VISTA.



SER BONITO POR DENTRO NÃO É PARA TODOS. SOMENTE QUEM APRESENTA UM INTERIOR


COM ELEGÂNCIA E REQUINTE PODE OFERECER CONFORTO, SUAVIDADE E PRAZER.



TODOS SABEMOS QUE A BELEZA ESTÁ NOS PORMENORES. PORQUE TUDO É SEMPRE UMA SOMA DAS PARTES, E CADA UMA DELAS CONTRIBUI PARA FORMAR UM DESIGN ÚNICO, COM UM CONCEITO DE ESTILO ÍMPAR. A ALMA INQUIETA DO BRAVO CONFERE-LHE ELEGÂNCIA, TORNANDO-O DÓCIL AO TACTO E AGRADÁVEL À VISTA.

TUDO ISTO SE SENTE NO CUIDADO COM OS PORMENORES E NO DESIGN DAS SUPERFÍCIES: DESDE O PAINEL DE INSTRUMENTOS AOS MATERIAIS COM QUE SÃO CONSTRUÍDOS OS INTERIORES, TEMOS UMA SUCESSÃO DE LINHAS HARMONIOSAS QUE TRANSMITEM UMA IDEIA DE EQUILÍBRIO, NA QUAL A RACIONALIDADE DA TECNOLOGIA ESTÁ LADO A LADO COM O PRAZER DOS SENTIDOS.





Potente [po-ten-te] **adj.**
Qualidade de algo ou de alguém
que possui grande força ou vigor.

MOTORI TURBO
TJET



OS NOVOS MOTORES TURBO T-JET.

O OUTRO LADO DA BELEZA. AGRESSIVA, ATREVIDA, REBELDE, PORQUE A FORÇA INTERIOR É O MOTOR DE TUDO.



Seguro [*Se-gu-ro*] **adj.**

Próprio de algo ou de alguém em que se pode confiar, sem riscos ou perigos.



FOR SAFER CARS
EURO NCAP
www.euroncap.com



APENAS QUEM ESTÁ SEGURO

DE SI PRÓPRIO SABE PROTEGER-SE A SI E AOS OUTROS DURANTE UMA VIAGEM.



Inteligente [*in-te-li-gen-te*] **adj.**
Vocábulo que indica a capacidade de compreender, pensar, avaliar e enfrentar novas situações.



A EVOLUÇÃO TECNOLÓGICA

DO CONCEITO DE VIAJAR: ELIMINAR AS DISTÂNCIAS COM UM SIMPLES GESTO OU PALAVRA.



QUANDO POTÊNCIA SIGNIFICA HARMONIA.

A partir de hoje conduzir o Fiat Bravo é ainda mais emocionante, graças ao novo motor T-JET 16v de 150cv. Além de ter uma grande elasticidade, o T-JET é robusto, fiável e garante consumos e níveis de emissões reduzidos em relação aos motores aspirados com cilindrada superior. A tecnologia T-JET garante uma condução confortável e relaxada: basta acelerar para haver uma resposta imediata e potente. Resultado: um prazer de condução superior. A gama de motores completa-se com um propulsor a gasolina 1.4 16v de 90cv e com 2 Multijet, o 1.9 de 150cv e o novíssimo 1.6 de 105 cv, que possuem valores de binário muito elevados e, mesmo a baixas rotações, permitem prestações brilhantes com consumos reduzidos.

TJET **Multijet**



1.4 16v 90cv GASOLINA ACTIVE – DYNAMIC

Cilindrada: 1368 cm³
Nível ecológico: Euro 4
Potência máx CE: 66 kW (90cv) a 5500 rpm
Binário máx CE: 128 Nm (13 kgm) a 4500 rpm
Velocidade máxima: 179 km/h
Aceleração 0 ÷ 100 km/h: 12,5 segundos
Consumos Directiva CE 1999/100 (l/100 km):
urbano 8,7 - extra-urbano 5,6 - misto 6,7
Emissões de CO₂: 158 g/km

1.4 T-Jet 16v 150cv GASOLINA DYNAMIC – SPORT

Cilindrada: 1368 cm³
Nível ecológico: Euro 4
Potência máx CE: 110 kW (150cv) a 5500 rpm
Binário máx CE: 206 Nm (21 kgm) a 2250 rpm
(Sport: 230 Nm 3000 rpm)
Velocidade máxima: 212 km/h
Aceleração 0 ÷ 100 km/h: 8,5 segundos
Consumos Directiva CE 1999/100 (l/100 km):
urbano 9,3 - extra-urbano 5,8 - misto 7,1
Emissões de CO₂: 167 g/km

1.6 Multijet 16v 105cv ACTIVE – DYNAMIC – EMOTION – SPORT

Cilindrada: 1598cm³
Nível Ecológico: Euro 4
Potencia Máxima CE : 77KW (105cv) a 4000rpm
Binário max CE: 290Nm (29,5 Kgm) a 1500rpm
Velocidade máxima: 187Km/h
Aceleração 0 ÷ 100Km/h: 11,3 seg
Consumos Directiva CE 1999/100 (l/100Km):
urbano 6,3 – extra-urbano 4,1 – misto 4,9
Emissões de CO₂: 129 g/Km

1.9 MULTIJET 16v 150cv SPORT

Cilindrada: 1910 cm³
Nível ecológico: Euro 4
Potência máx CE: 110 kW (150cv) a 4000 rpm
Binário máx CE: 305 Nm (31 kgm) a 2000 rpm
Velocidade máxima: 209 km/h
Aceleração 0 ÷ 100 km/h: 9,0 segundos
Consumos Directiva CE 1999/100 (l/100 km):
urbano 7,6 - extra-urbano 4,5 - misto 5,6
Emissões de CO₂: 149 g/km



A BELEZA ESTÁ NOS PORMENORES

Entrar num Bravo também significa viver um mundo de pormenores em que a elegância e inteligência se juntam à funcionalidade. Assim nasce a ideia "beleza concreta" que levou à concepção da viatura. Um ambiente quente, confortável e, ao mesmo tempo sólido, seguro e funcional. Escolha a versão que preferir, entre: Active, Dynamic, Emotion e Sport. Quatro modos diferentes, mas todos característicos, de se sentir Bravo.



PORQUÊ PASSAR DESPERCEBIDO?

Acrescente personalidade à personalidade.

Para tornar o seu Bravo ainda mais seu
pode escolher um grande número
de pormenores de série ou opcionais.

Por exemplo, as jantes em liga
de 16", 17" ou 18", com as quais
pode mostrar a sua alma elegante
ou desportiva.

A opção é sua.



1. OPC 431 Jantes em liga 16" de 14 raios
2. OPC 439 Jantes em liga 16" de 20 raios*
3. OPC 433 Jantes em liga 17" desenho elegante de 13 raios
4. OPC 432 Jantes em liga 17" desenho desportivo de 15 raios
5. OPC 435 Jantes em liga 18" desenho desportivo
6. Lineaccessori - Jantes em liga leve 17" de 10 raios
7. Lineaccessori - Jantes em liga 17" de 14 raios

* Disponível também em Lineaccessori





BELEZA INTERIOR

O Bravo oferece-lhe um espaço acolhedor e confortável adequado ao seu estilo.

Em qualquer nível de equipamento, os elegantes revestimentos dos interiores contribuem para o prazer de "viver" esteticamente o automóvel.

O melhor design italiano, os materiais de qualidade, o minucioso cuidado nos pormenores:

tudo foi pensado para fazer das viagens no seu Bravo uma experiência de prazer total, sem renunciar à funcionalidade e à ergonomia.

VERIFIQUE A PAGINA



Active
121 Tecido Axel Cinzento Antracite
140 Tecido Axel Azul Antracite



Sport
365 Tecido Sail Vermelho
367 Tecido Sail Azul



Dynamic
191 Tecido Inox Cinzento Antracite
177 Tecido Inox Castanho
193 Tecido Inox Azul



Dynamic / Emotion
486 Pele Castanha com Costura Castanha
485 Pele Preta com Costura Cinzenta
484 Pele Preta com Costura Azul



Emotion
348 Tecido Tecnotweed Castanho
336 Tecido Tecnotweed Cinzento Antracite
334 Tecido Tecnotweed Azul



Sport
474 Pele Preta com Costura Vermelha
475 Pele Preta com Costura Azul

HARMONIA DE CORES.

As linhas delimitam o espaço das formas, mas é a cor que as preenche. As combinações cromáticas do Bravo correspondem a um ideal de beleza feito de harmonia e vivacidade, de dinamismo e elegância.

ACTIVE	DYNAMIC			EMOTION			SPORT (1.4 E 1.9 150CV)		SPORT (1.6 105CV)		EMOTION (OPC.211)			SPORT 1.4 E 1.9 150cv (OPC.211)	
	Tecido	Tecido	Tecido	Tecido	Tecido	Tecido	Tecido	Tecido	Tecido	Pele	Pele	Pele	Pele	Pele	Pele
121 Axel Antracite	140 Axel Azul Antracite	191 Inox Cinzento Antracite	177 Inox Castanho	193 Inox Azul	348 Tecnotweed Castanho	336 Tecnotweed Cinzento Antracite	334 Tecnotweed Azul	365 Sail Vermelho	367 Sail Azul	365 (Opc. 727) Sail Vermelho	486 Castanha Costura Castanha	485 Preta Costura Cinzenta	484 Preta Costura Azul	474 Preta Costura Vermelha	475 Preta Costura Azul

CORES PASTEL

187 Vermelho Tango	■	-	■	■	-	■	■	-	■	■	■	■	-	■	-
296 Branco Glory	■	■	■	■	■	■	■	■	■	-	■	■	■	-	-

CORES METALIZADAS (OPC 210)

272 Marfim Spiritual	■	■	-	■	■	■	-	■	-	-	■	■	■	-	-
284 Cinzento Techno	■	■	■	-	-	-	■	-	■	■	-	-	-	■	■
336 Azul Minuet	■	■	■	-	■	-	-	-	-	-	■	■	■	-	-
865 Cinzento Epic	-	■	-	■	■	■	-	-	-	-	■	■	-	-	-
890 Azul Symphony	■	-	■	-	■	-	■	-	-	-	-	■	■	-	-

CORES LENTICULARES (OPC 270)

620 Cinzento Digital	■	■	■	-	■	-	■	■	■	■	-	■	■	■	■
891 Preto Crossover	■	■	■	■	-	■	■	■	■	■	■	■	■	■	■

CORES MICALIZADAS (OPC 4HS)

487 Azul Cool Jazz	■	■	■	■	■	-	■	■	-	-	-	■	■	-	-
--------------------	---	---	---	---	---	---	---	---	---	---	---	---	---	---	---

CORES MICALIZADAS (OPC 4SA)

106 Vermelho Maranello	-	-	-	-	-	■	■	-	■	-	■	■	■	-	■
899 Azul Maserati	-	-	-	-	-	-	-	-	-	■	-	-	-	-	■



ACESSÓRIOS, MAS FUNDAMENTAIS.

Porquê renunciar às muitíssimas possibilidades de personalização oferecidas pela Lineaccessori para apreciar ao máximo a experiência do Bravo?

Desportividade: spoiler posterior, saias laterais desportivas, tubo de escape cromado, pedais e embaladeiras em alumínio. **Soluções pessoais:** volante com comandos auto-rádio e punho da alavanca da caixa de velocidades em pele, alta-voz Bluetooth™, pré-instalação iPod+USB, leitor DVD.

Tempos livres: barras porta-objectos, porta-bicicletas, porta-esquis, porta-pranchas, gancho de reboque extraível, faixas de protecção lateral. **Arrumação a bordo:** redes divisórias e de retenção de objectos.

Segurança: sensores de estacionamento, alarme por satélite (alarme pin-to-pin), cadeira Isofix (até 18 kg), cadeira Kiddy life (entre 9 e 36 kg) e berço. Lineaccessori, um verdadeiro convite à sua satisfação.



CARACTERÍSTICAS TÉCNICAS

	1.4 16v 90 cv	1.4 T-Jet 16v 150 cv	1.6 16v 105 cv	1.9 Multijet 16v 150 cv
MOTOR	ACTIVE - DYNAMIC	DYNAMIC - SPORT	ACTIVE - DYNAMIC - EMOTION - SPORT	SPORT
N. cilindros, disposição	4, em linha, transversal dianteira		4, em linha, transversal dianteira	
Diâmetro x curso (mm)	72,0 x 84,0		79,5 x 80,5	82,0 x 90,4
Cilindrada (cm ³)	1368		1598	1910
Taxa de compressão	11,0:1	9,8:1	16,5:1	17,5:1
Potência máxima CE: kW (CV) a rotações/min	66 (90) 5500 rpm	110 (150) 5500 rpm	77 (105) 4000 rpm	110 (150) 4000 rpm
Binário máximo CE: Nm (kgm) a rotações/min	128 (13) 4500 rpm	206 (21) 2250 rpm SPORT: 230 Nm 3000 rpm	290 (29,5) 1500 rpm	305 (31) 2000 rpm
Nível ecológico	Euro 4		Euro 4	
Controlo emissões	catalizador trivalente no compartimento do motor, 2 sondas Lambda aquecidas, EOBD		um catalizador oxidante (no compartimento do motor) válvula EGR eléctrica, EOBD	dois catalizadores oxidantes (no compartimento do motor e por baixo da carroçaria), válvula EGR eléctrica, EOBD
Distribuição (comando)	2 ACT (correia dentada) touche hidráulica		2 ACT (correia dentada) touche hidráulica (com comando indirecto e rolamento)	
Alimentação	MPI electrónica, sequencial faseada, sistema returnless	MPI electrónica, sequencial faseada, com turbo compressor a geometria fixa	injecção directa Multijet "Common Rail" de controlo electrónico, turbo de geometria fixa e intercooler	injecção directa Multijet "Common Rail" de controlo electrónico, turbo de geometria variável e intercooler
TRANSMISSÃO				
Tracção	dianteira		dianteira	
Caixa, n. velocidades	6 + MA		6 + MA	
SISTEMA ELÉCTRICO (12V)				
Capacidade bateria (Ah)	50	60	60	
DIRECÇÃO				
Tipo	direcção assistida eléctrica Dualdrive™		direcção assistida eléctrica Dualdrive™	
Diâmetro de viragem (m) pneus 16"/17"	10,4	10,4 (11*)	10,4	10,4 (11*)
TRAVÕES - D (disco) com ABS + EBD	+ ESP		+ ESP	
Dianteiros: Ø mm	D 257 x 22 (auto-ventilados)	D 281 x 26 (auto-ventilados)	D 284 x 22 (auto-ventilados)	D 281 x 26 (auto-ventilados)
Traseiros: Ø mm	D 251 x 10		D 251 x 10	
SUSPENSÕES				
Dianteira	de rodas independentes tipo McPherson, amortecedores telescópicos de duplo efeito, barra estabilizadora com bielãs de junção esférica		de rodas independentes tipo McPherson, amortecedores telescópicos de duplo efeito, barra estabilizadora com bielãs de junção esférica	
Traseira	de rodas interligadas com eixo de torção, amortecedores telescópicos, barra estabilizadora		de rodas interligadas com eixo de torção, amortecedores telescópicos, barra estabilizadora	
RODAS				
Pneus	195/65 R 15 91H 205/55 R 16 91H 225/45 R 17 91V	205/55 R 16 91V 225/45 R 17 91V 225/40 R 18 92V Reforçado (com caixa de direcção específica)	195/65 R 15 91H 205/55 R 16 91H 225/45 R 17 91V	205/55 R 16 91V 225/45 R 17 91V 225/40 R 18 92V Reforçado (com caixa de direcção específica)
DIMENSÕES				
Distância entre eixos (mm)	2600		2600	
Vias ▲ frente / trás (mm)	1538/1532	1538/1532 - 1530/1524*	1538/1532	1538/1532 - 1530/1524*
Comprimento / Largura (mm)	4336/1792		4336/1792	
Altura em vazio (mm)	1498		1498	
Capacidade da mala VDA (dm ³): standard com Fix & Go	400		400	
Capacidade da mala com banco posterior rebatido e Cargo Box (dm ³)	1175		1175	
ABASTECIMENTOS - PESOS				
Reservatório combustível (litros)	58		58	
Peso em ordem de marcha DIN (kg)	1205	1275	1320	1360
Peso máximo rebocável (kg)	1000	1300	1300	1300
PRESTAÇÕES - CONSUMOS				
Velocidade máxima (km/h)	179	212	187	209
Aceleração (seg.): 0-100 km/h (2 pessoas + 20 kg)	12,5	8,5 / 8,2 com OVERBOOST	11,3	9,0
Consumos ▼ (l/100 km):				
urbano	8,7	9,3	6,3	7,6
extra-urbano	5,6	5,8	4,1	4,5
misto	6,7	7,1	4,9	5,6
Emissões de CO ₂ (g/km)	158	167	129	149
Emissões de partículas (g/km) (sem DPF/com DPF)			0,018	0,024 / 0,002

▲ = em vazio ▼ = Dir. CE 1999/100 * = com pneus 18"

PRINCIPAIS EQUIPAMENTOS DE SÉRIE E OPCIONAL

	ACTIVE	DYNAMIC	EMOTION	SPORT
LINHA E ESTILO				
Pára-choques da cor da carroçaria	■	■	■	■
Puxadores das portas da cor da carroçaria	-	■	-	■
Puxadores exteriores cromados	-	-	■	-
Retrovisores exteriores eléctricos com desembaçamento e sensor temperatura exterior	041 ■	■	■	■
Retrovisores exteriores da cor da carroçaria	976 -	■	■	■
Embutidos cromados na linha de cintura	4MQ -	-	■	■*
Pintura metalizada	210 ○	○	○	○
Pintura lenticular	270 -	○	○	○
Pintura micalizada	4HS/4SA -	○	○	○
Jantes em aço de 15" com pneus 195/65	406 ■	-	-	-
Jantes em aço de 16" com pneus 205/55	404 -	■	-	-
Jantes em liga de 16" com 20 raios com pneus 205/55	439 -	○	-	-
Jantes em liga de 16" com 14 raios com pneus 205/55	431 -	○	-	-
Jantes em liga de 17" design desportivo de 15 raios com pneus 225/45 (não admitem correntes)	432 -	-	-	■
Jantes em liga de 17" design elegante de 13 raios com pneus 225/45 (não admite correntes)	433 -	○	■	-
Jantes em liga de 18" design desportivo com pneus 225/40 (não admitem correntes)	435 -	-	-	○*
Vidros escuros	070 -	-	-	○
Spoiler, saias curtas, bancos anteriores envolventes e revestimentos desportivos, pedais desportivos e cobre-tapetes	-	-	-	■
Pinças dos travões pintadas, tubo de escape cromado e grafismo do painel de instrumentos	-	-	-	■*
Estofos em pele	211 -	-	○	○
Volante, alavanca da caixa de velocidades e travão de mão em pele e design desportivo	321 -	-	-	■
Volante e alavanca da caixa de velocidades em pele	320 -	■	■	-
Aros cromados nas entradas de ar e embutidos cromados nos apoios de braço das portas	■	■	■	■
Aros cromados no painel de instrumentos	-	■	■	■
Tablier com faixa efeito escovado	■	-	-	-
Tablier com faixa efeito carbon look	-	■	■	■
Jantes em liga leve de 16"	△	△	△	△
Jantes em liga 17" de 10 raios e 14 raios	△	△	△	△
Spoiler posterior	△	△	△	-
Saias laterais desportivas	△	△	△	-
Tubo de escape cromado	△	△	△	-
Pedais e apoio de pé em alumínio	△	△	△	-
Embaladeira em alumínio	△	△	△	△
Tapetes em alcatifa e borracha	△	△	△	△
Volante com comandos auto-rádio (6 teclas) e alavanca da caixa de velocidades em pele	△	△	△	△
CONFORTO / FUNCIONALIDADE				
Fiat CODE (anti-furto electrónico)	■	■	■	■
Elevadores eléctricos dos vidros anteriores com função auto e anti-entalamento	028 ■	■	■	■
Telecomando abertura/fecho portas	008 ■	■	■	■
Elevadores eléctricos dos vidros posteriores com sistema anti-entalamento	023 -	○	■	○
Anti-furto com alarme (volumétrico e anti-levantamento)	213 -	○	○	○
Espelhos exteriores rebatíveis	441 -	○	■	○
Abertura eléctrica porta da bagageira com sistema "logo push"	■	■	■	■
Plafonier anterior com spot e plafonier posterior	■	■	■	■
Luz efeito "Night Design" nos puxadores e plafonier	-	-	■	■
Espelhos nas palas pára-sol	-	■	■	■
Iluminação espelho lado passageiro na pala pára-sol	-	-	■	■
Tomada 12 volt na bagageira	4HG -	○	○	○
Painel de instrumentos com trip computer e sistema my car	■	■	■	■
Consola central com porta-copos	■	■	■	■
Apoio de braço banco anterior com compartimento refrigerado	132 -	■	■	■
Banco do condutor com regulação em altura	450 ■	■	■	■
Banco do passageiro com regulação em altura	454 -	■	○	○*/■**
Gaveta porta-objectos por baixo do banco do passageiro	658 -	-	■	■*
Regulação lombar manual banco condutor	40Y -	○	■	■*
Apoio de braço banco posterior	275 -	-	■	■*
Bancos anteriores com regulação eléctrica e possibilidade de aquecimento	134 -	-	○	○*
Banco posterior rebatido (3 lugares) 60/40	■	■	■	■
Apoios de cabeça anteriores e posteriores reguláveis em altura	■	■	■	■
Terceiro apoio de cabeça posterior com regulação em altura	-	■	■	■
Climatizador manual mono-zona	025 ○	■	-	■
Climatizador automático bi-zona (dupla temperatura)	140 -	○	■	○
Entradas posteriores de ar e filtro anti-pólen	■	■	■	■
Direcção assistida eléctrica Dualdrive™	■	■	■	■
Cruise control	416 -	○	■	○

CONFORTO / FUNCIONALIDADE

	ACTIVE	DYNAMIC	EMOTION	SPORT
Sensor estacionamento posterior	52B -	○	○	○
Sensor pressão pneus	365 -	○	○	○
Sensor crepuscular luzes + sensor chuva	41D -	○	■	○
Faróis de descarga de gás	230 -	○***	○	○
DPF (Filtro anti-partículas motorizações diesel)	733 ○	○	○	○
Sky Dome: tecto de abrir eléctrico em vidro e de grande superfície	400 -	○	○	○
Roda sobresselente de emergência	803 ■	■	■	■
Barras porta-tudo no tejadilho	△	△	△	△
Porta-bicicletas / porta-esquis / porta prancha de surf	△	△	△	△
Redes de retenção para objectos / rede divisória para bagageira	△	△	△	△
Protecção bagageira	△	△	△	△
Gancho reboque extraível	△	△	△	-
Faixas de protecção laterais e protecção pára-choques	△	△	△	-
SEGURANÇA				
ABS + EBD (Electronic Brake Distribution)	■	■	■	■
Airbag frontais (airbag condutor com sistema Smart Dual Stage)	■	■	■	■
Airbag laterais anteriores	505 ■	■	■	■
Window bag	614 ○	■	■	■
Airbag joelhos condutor	150 ○	○	○	○
Encosto de cabeça anti-whiplash (anti-efeito de chicote)	42F -	○	○	■
Cintos de segurança traseiros com pré-tensores	4A1 -	-	○	○*
Desactivação bag passageiro com sistema My car	4DK ■	■	■	■
Cintos de segurança dianteiros com pré-tensor, limitador de carga e sensor de fixação	■	■	■	■
Fixações Isofix de 3 pontos (dois no banco posterior)	■	■	■	■
ESP Sistema de controlo electrónico de estabilidade + ASR/MSR, HBA e Hill Holder	392 ■	■	■	■
Faróis de nevoeiro com função "activa em curva"	097 -	■	■	■
Pernos anti-furto para jantes em liga	△	△	△	△
Sensores de estacionamento no pára-choques posterior	△	△	-	△
Alarme via satélite (Alarme Pin-to-Pin)	△	△	△	△
Clearbox	△	△	△	△
Berço para bebés (até 10 kg)	△	△	△	△
Cadeira Kiddy Life (entre 9 e 36 kg)	△	△	△	△
Cadeira Isofix (até 18 kg)	△	△	△	△
AUDIO / TELEMÁTICA				
Auto-rádio com leitor CD, sistema áudio Hi-Fi 40 W, 4 colunas + 2 tweeter	564 ■	-	■	■
Auto-rádio com leitor CD + MP3, sistema áudio Hi-Fi 40 W, 4 colunas + 2 tweeter	41A -	■	○	○
Sistema Áudio Hi-Fi Sound System com amplificador de potência de 5 canais com Subwoofer amplificado tipo Bass-reflex de 260 W, 4 altifalantes + 4 tweeter	4JF ○	○	○	○
Comandos rádio no volante com 6 teclas	245 -	■	-	-
Comandos rádio no volante para Blue&Me™ e Blue&Me Nav™	58H -	○	■	■
Blue&Me™: sistema alta voz com tecnologia Bluetooth™, de uso "Hands free", com comandos no volante, painel de instrumentos com display multifunção, leitor de ficheiros áudio MP3 com porta USB e leitor SMS	4I3 -	○	■	■
Blue&Me Nav™: Sistema Blue&Me™ + sistema de navegação on board com visualização de pictogramas e mapa pré-carregado na pen-drive com inserção destino de suporte vocal	55Y -	○	○	○
Comandos Rádio / Telefone no volante	709 -	○	○	○
Sistema de navegação por satélite Connect Nav+ e CD mapa navegação Portugal	904 -	○	○	○
Pré-instalação CD-changer	577 -	○	-	-
Alta voz Bluetooth™	△	△	△	-
Pré-instalação I-Pod + USB	△	△	△	-
Leitor DVD	△	△	△	△

■ = de série ○ = opcional - = não disponível △ = Lineaccessori

* Disponível apenas nas motorizações 1.4 150cv e 1.9 150cv

** Disponível na motorização 1.6 105cv

*** Disponível nas motorizações 1.4 150cv e 1.6 105cv

